

ABRIL 2008

Resumen Mensual

TEMPERATURA			
MEDIA MENSUAL	NORMAL 1983/2007	DESVIACION	
15.5°C	15.7 °C	-0.2°C	
MAXIMA MEDIA MENSUAL	NORMAL 1983/2007	DESVIACION	
21.7°C	21.2°C	+0.5°C	
MINIMA MEDIA MENSUAL	NORMAL 1983/2007	DESVIACION	
9.9°C	10.5°C	-0.6°C	
MÁXIMA ABSOLUTA	MINIMA ABSOLUTA		
27.7°C	DIA 5	-0.7°C	DIA 14

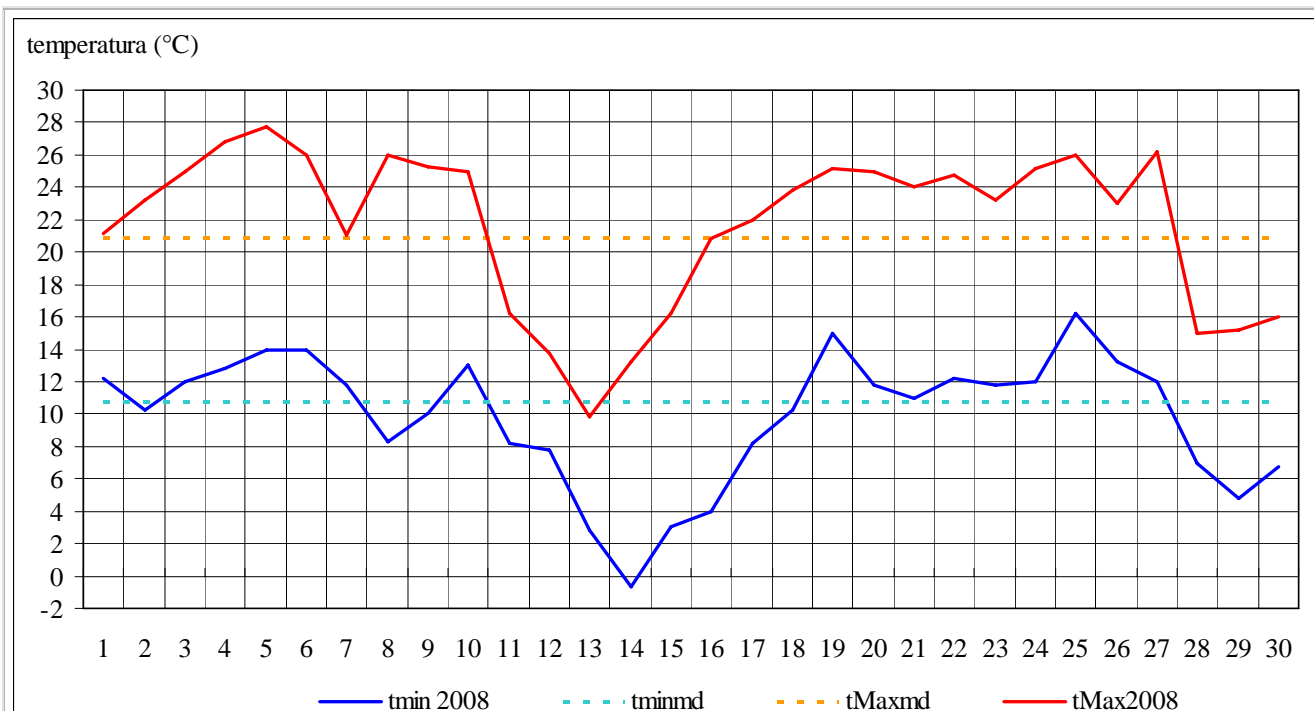


Gráfico 1

El gráfico 1 muestra la marcha diaria de las temperaturas mínimas y máximas registradas durante el mes de abril de 2008 en la Estación Meteorológica CRICYT y sus desvíos con respecto a los valores medios mensuales

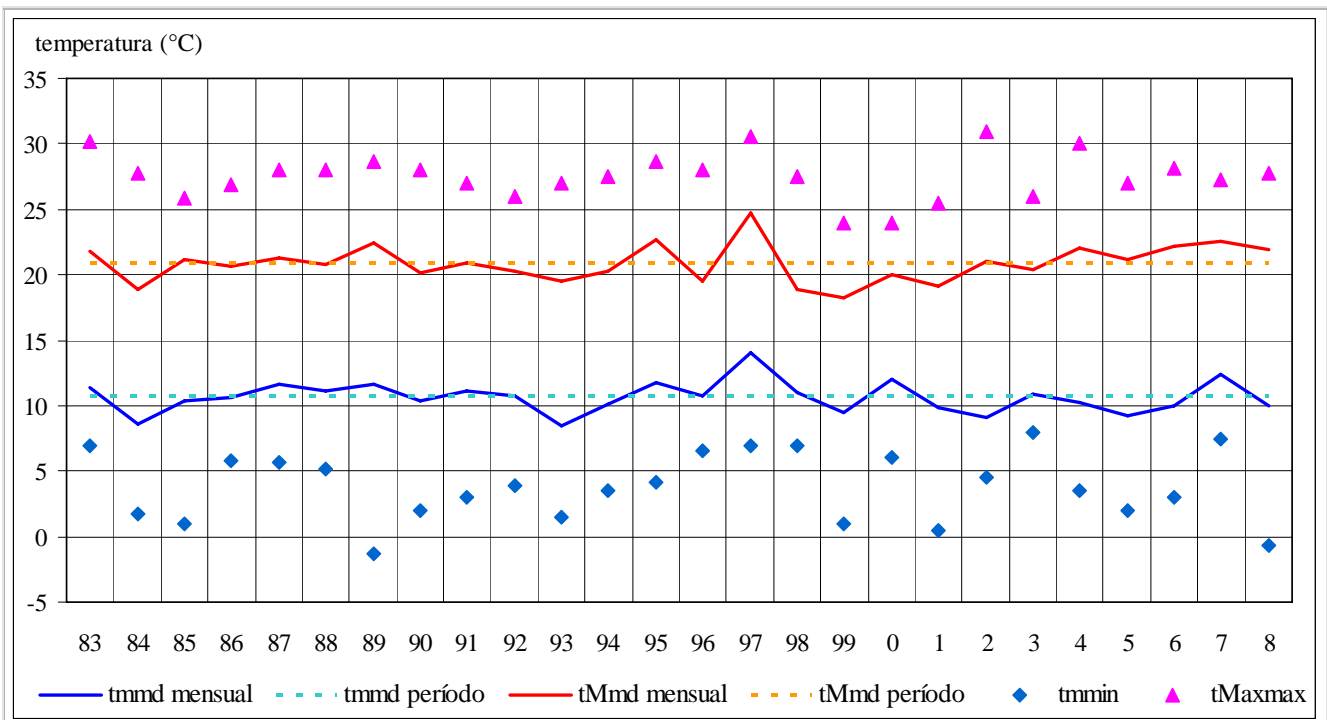


Gráfico 2

El gráfico 2 muestra los valores extremos y medios mensuales de las temperaturas mínimas y máximas del mes de abril registradas en la Estación Meteorológica CRICYT durante el período 1983/2008 y sus desvíos con respecto a los valores medios mensuales

PRECIPITACION		
MENSUAL	3.6 mm	
CANTIDAD DIAS	1	12
NORMAL 1983/2007	DESVIACION	
17.5 mm	-13.9 mm	

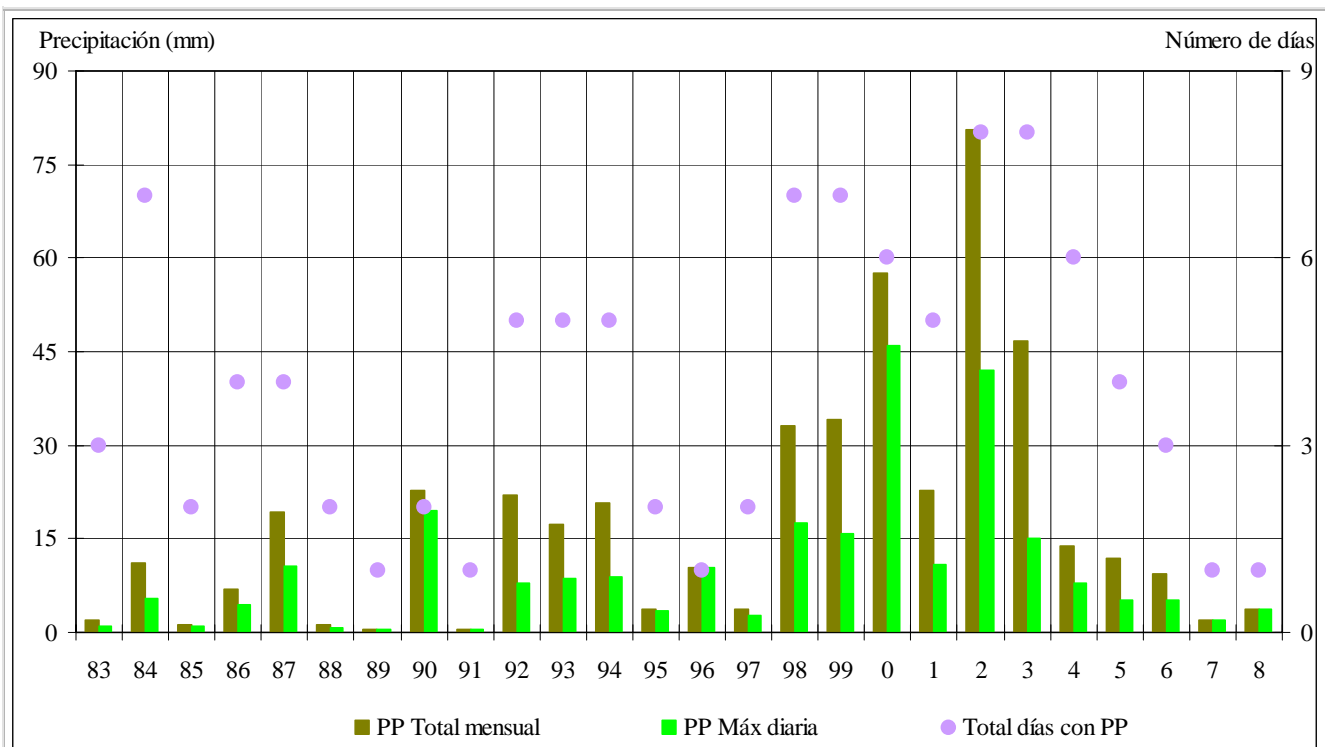


Gráfico 3

El gráfico 3 muestra los valores de precipitación total mensual, precipitación máxima diaria y la cantidad de días con precipitación del mes de abril durante el período 1983/2008 registrados en la Estación Meteorológica CRICYT