

ENERO 2008

Resumen Mensual

TEMPERATURA			
MEDIA MENSUAL	NORMAL 1983/2007	DESVIACION	
25.7°C	24.5°C	+1.1°C	
MAXIMA MEDIA MENSUAL	NORMAL 1983/2007	DESVIACION	
31.2°C	30.2°C	+1.0°C	
MINIMA MEDIA MENSUAL	NORMAL 1983/2007	DESVIACION	
20.6°C	18.8°C	+1.8°C	
MÁXIMA ABSOLUTA	MINIMA ABSOLUTA		
39.2°C	DIA 6	14.8°C	DIA 11

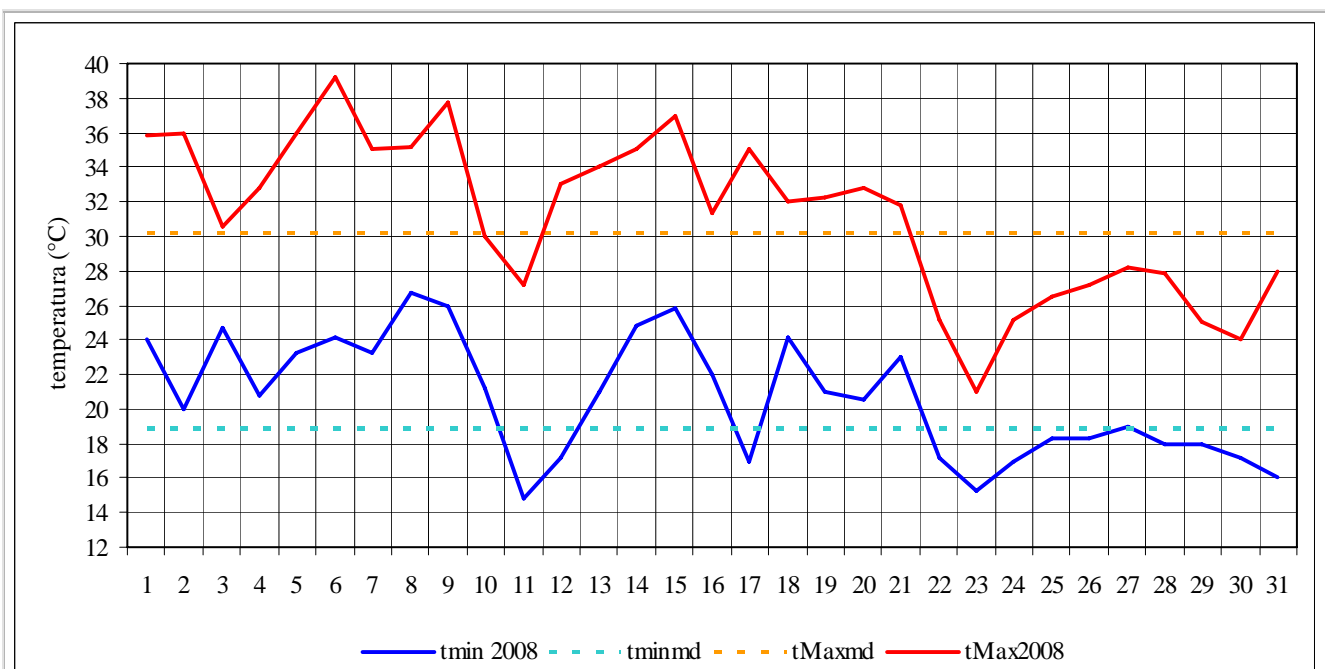


Gráfico 1

El gráfico 1 muestra la marcha diaria de las temperaturas mínimas y máximas registradas durante el mes de enero de 2008 en la Estación Meteorológica CRICYT y sus desvíos con respecto a los valores medios mensuales

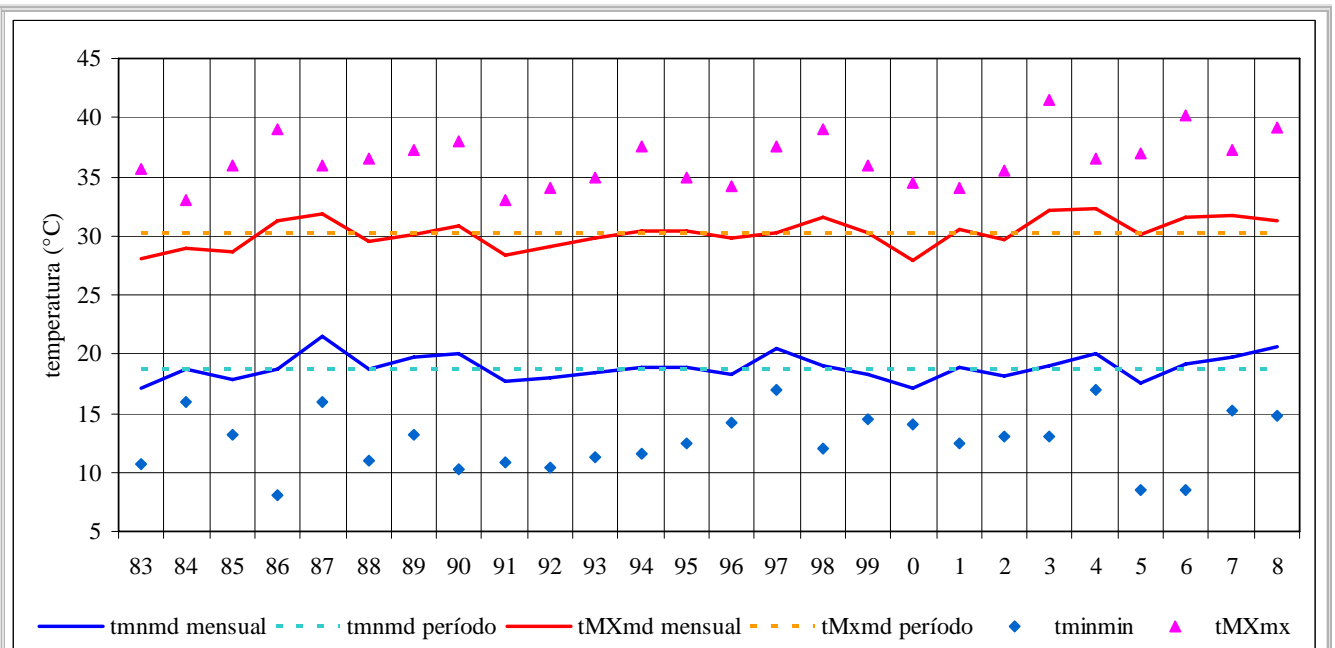


Gráfico 2

El gráfico 2 muestra los valores extremos y medios mensuales de las temperaturas mínimas y máximas del mes de enero registradas en la Estación Meteorológica CRICYT durante el período 1983/2008 y sus desvíos con respecto a los valores medios mensuales

PRECIPITACION		
MENSUAL	100.6 mm	
CANTIDAD DIAS	13	6 - 15 - 21 al 31
		11 días consecutivos del 21 al 31
NORMAL 1983/2007	DESVIACION	
35.7 mm	+64.9 mm	

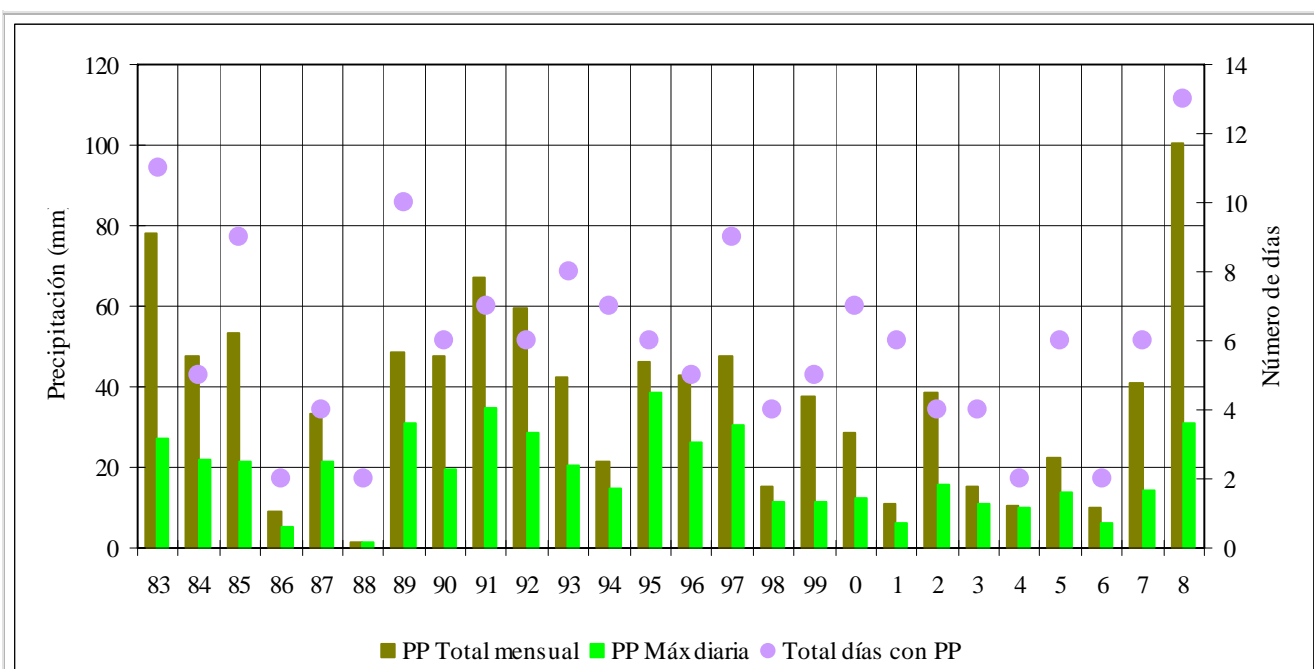


Gráfico 3

El gráfico 3 muestra los valores de precipitación total mensual, precipitación máxima diaria y la cantidad de días con precipitación del mes de enero durante el período 1983/2008 registrados en la Estación Meteorológica CRICYT