

FEBRERO 2008

Resumen Mensual

TEMPERATURA			
MEDIA MENSUAL	NORMAL 1983/2007	DESVIACION	
23.6°C	23.1°C	+0.5°C	
MAXIMA MEDIA MENSUAL	NORMAL 1983/2007	DESVIACION	
29.2°C	28.7°C	+0.5°C	
MINIMA MEDIA MENSUAL	NORMAL 1983/2007	DESVIACION	
18.4°C	17.4°C	+1.0°C	
MÁXIMA ABSOLUTA		MINIMA ABSOLUTA	
35.2°C	DIA 5	14.5°C	DIA 11

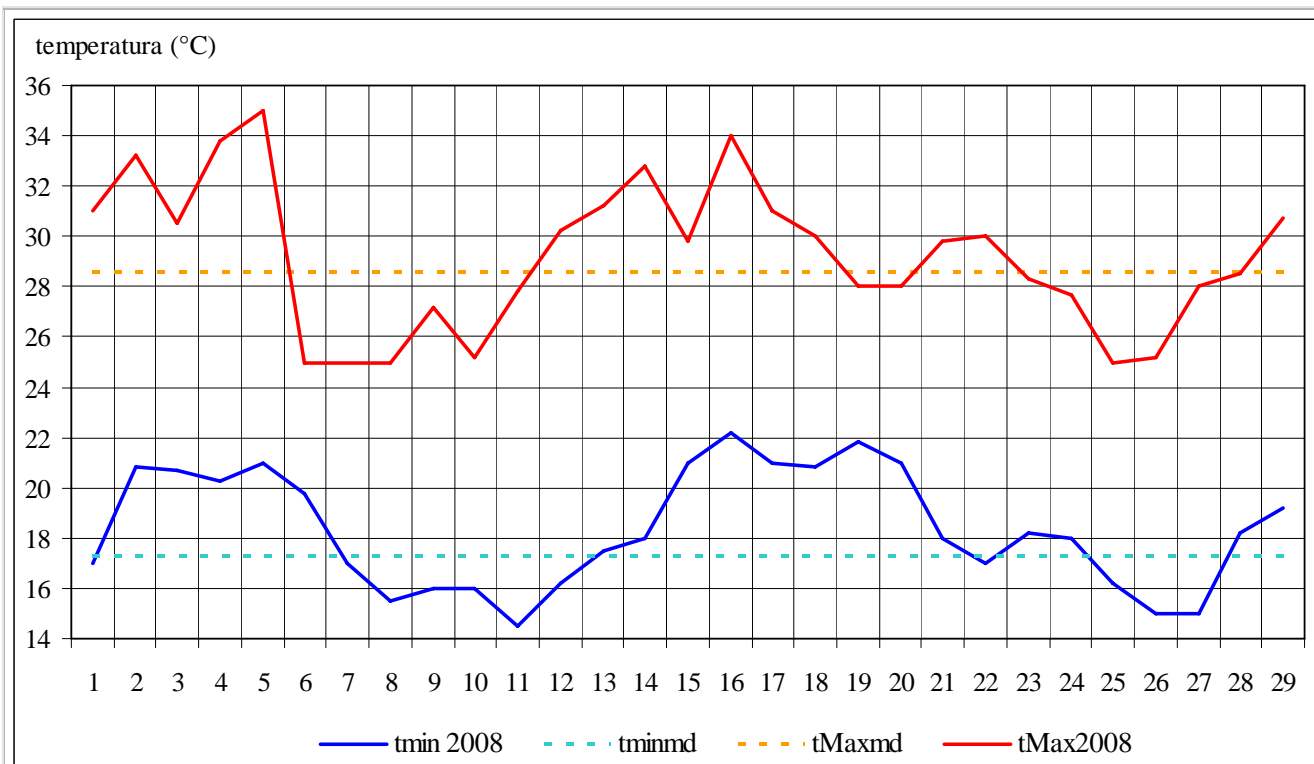


Gráfico 1

El gráfico 1 muestra la marcha diaria de las temperaturas mínimas y máximas registradas durante el mes de febrero de 2008 en la Estación Meteorológica CRICYT y sus desvíos con respecto a los valores medios mensuales

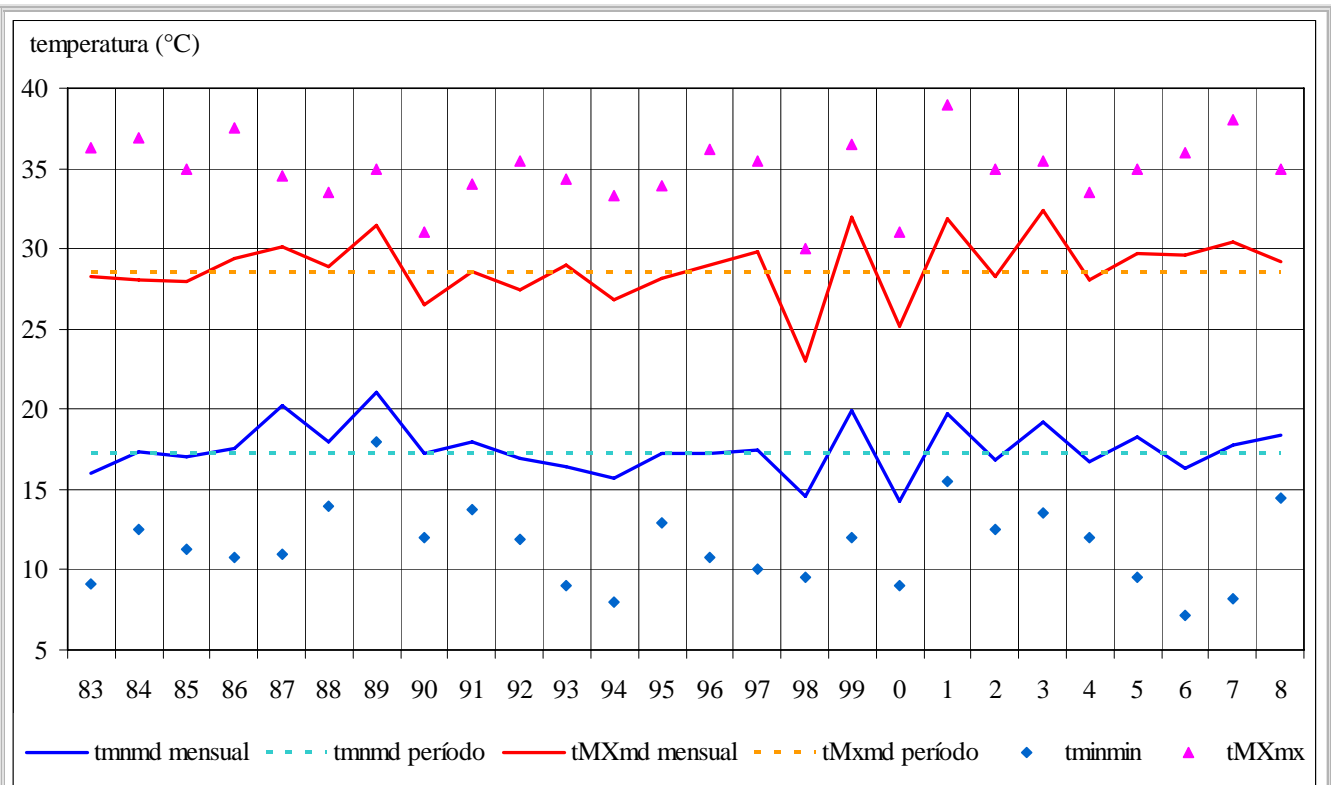


Gráfico 2

El gráfico 2 muestra los valores extremos y medios mensuales de las temperaturas mínimas y máximas del mes de febrero registradas en la Estación Meteorológica CRICYT durante el período 1983/2008 y sus desvíos con respecto a los valores medios mensuales

PRECIPITACION		
MENSUAL	61.8 mm	
CANTIDAD DIAS	8	5 - 6 - 7 - 8 - 16 - 17 - 20 - 21
NORMAL 1983/2007	DESVIACION	
38.0 mm	+23.8 mm	

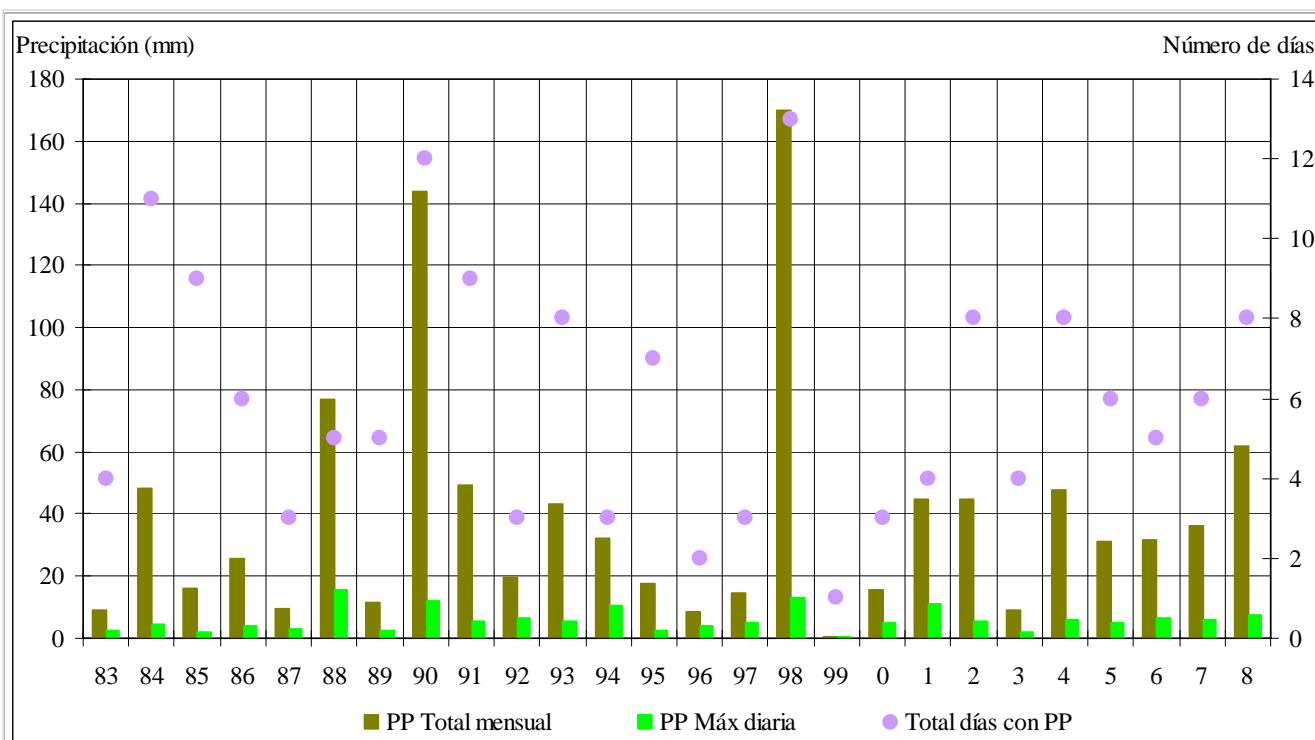


Gráfico 3

El gráfico 3 muestra los valores de precipitación total mensual, precipitación máxima diaria y la cantidad de días con precipitación del mes de febrero durante el período 1983/2008 registrados en la Estación Meteorológica CRICYT