

MARZO 2008

Resumen Mensual

TEMPERATURA			
<b>MEDIA MENSUAL</b>	<b>NORMAL 1983/2007</b>	<b>DESVIACION</b>	
19.4°C	20.4°C	-1.0°C	
<b>MAXIMA MEDIA MENSUAL</b>	<b>NORMAL 1983/2007</b>	<b>DESVIACION</b>	
24.2°C	25.6°C	+1.4°C	
<b>MINIMA MEDIA MENSUAL</b>	<b>NORMAL 1983/2007</b>	<b>DESVIACION</b>	
14.9°C	15.2°C	-0.3°C	
<b>MÁXIMA ABSOLUTA</b>		<b>MINIMA ABSOLUTA</b>	
<b>30.2°C</b>	DIA 25	<b>10.2°C</b>	DIA 30

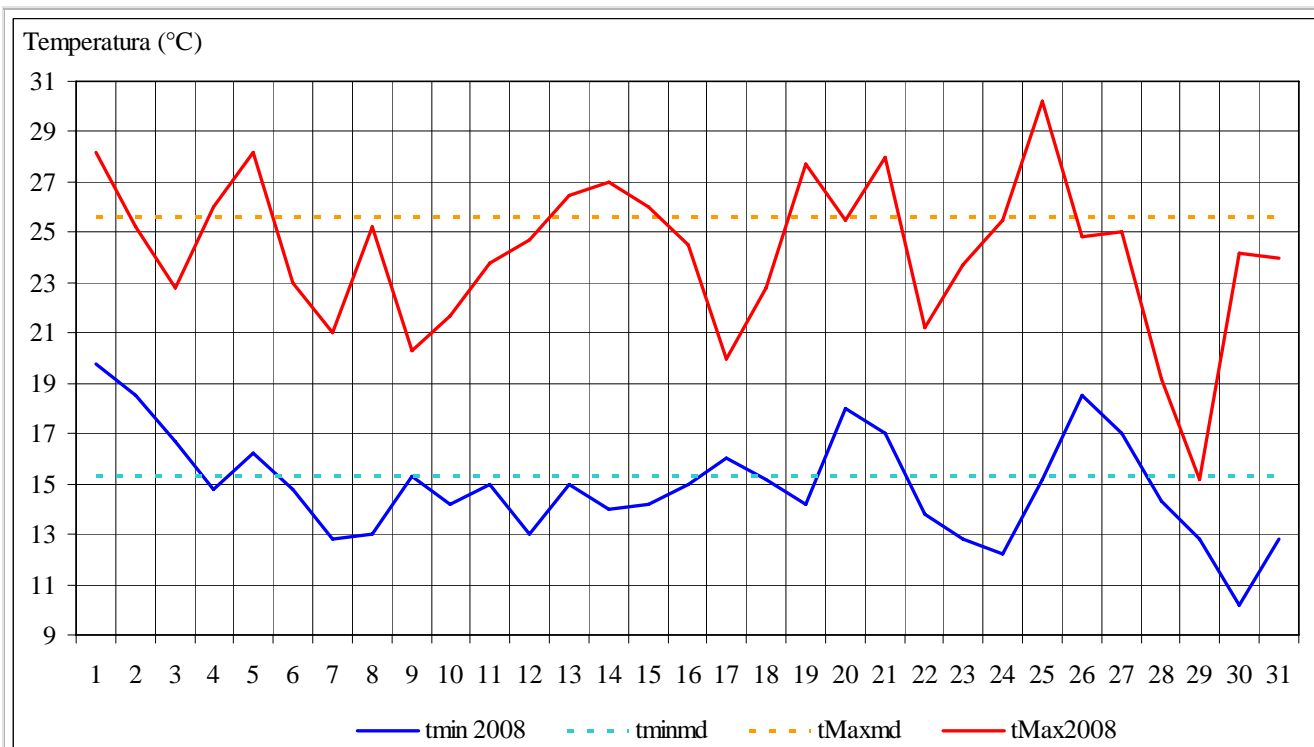


Gráfico 1

El gráfico 1 muestra la marcha diaria de las temperaturas mínimas y máximas registradas durante el mes de marzo de 2008 en la Estación Meteorológica CRICYT y sus desvíos con respecto a los valores medios mensuales

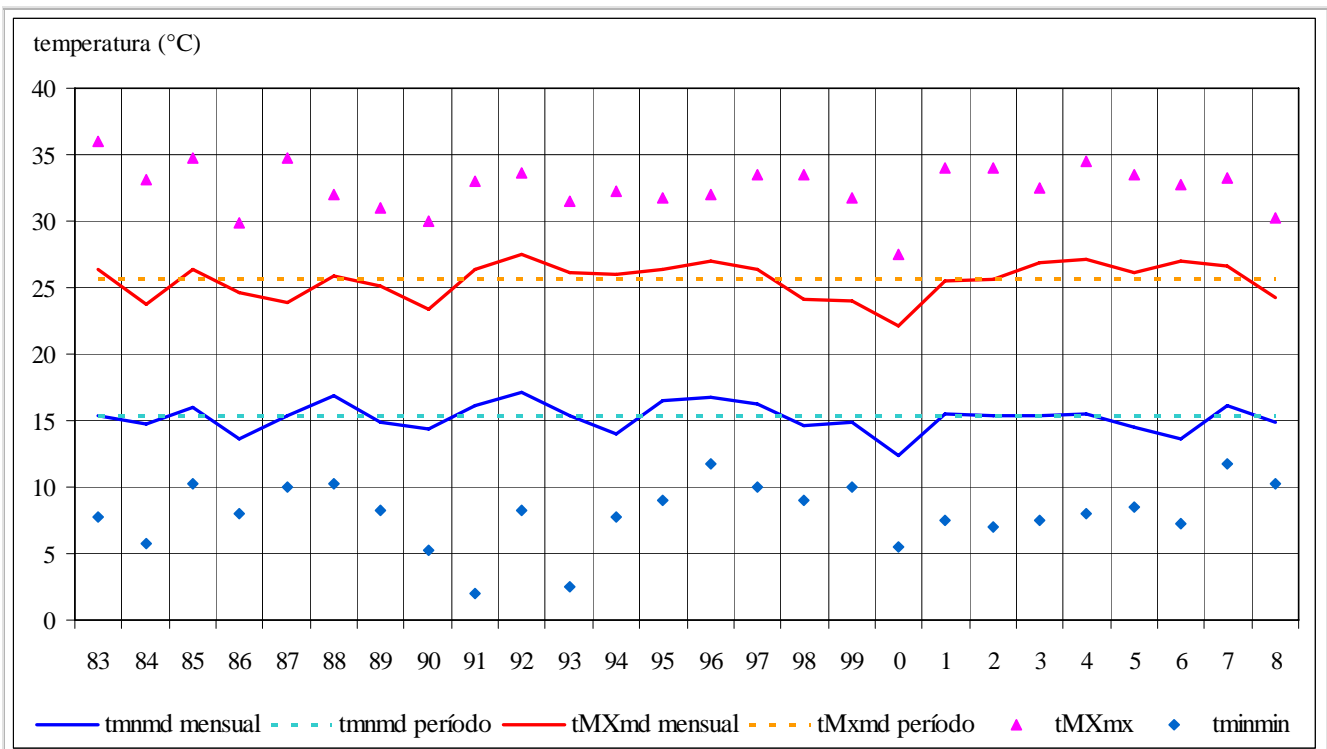


Gráfico 2

El gráfico 2 muestra los valores extremos y medios mensuales de las temperaturas mínimas y máximas del mes de marzo registradas en la Estación Meteorológica CRICYT durante el período 1983/2008 y sus desvíos con respecto a los valores medios mensuales

PRECIPITACION		
MENSUAL	44.8 mm	
CANTIDAD DIAS	9	2 - 5 - 7 - 9 - 10- 11 - 19 - 29 - 31
NORMAL 1983/2007	DESVIACION	
38.3 mm	+6.5 mm	

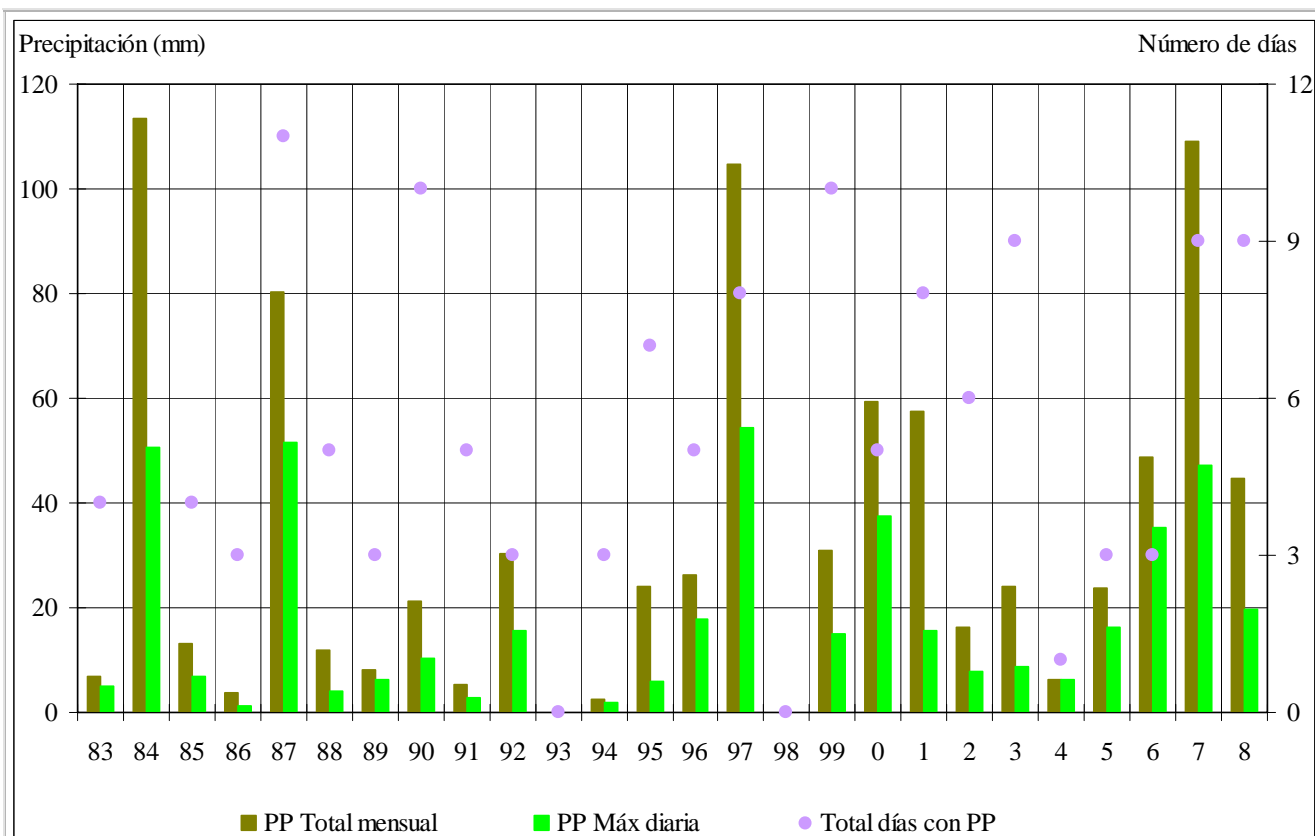


Gráfico 3

El gráfico 3 muestra los valores de precipitación total mensual, precipitación máxima diaria y la cantidad de días con precipitación del mes de marzo durante el período 1983/2008 registrados en la Estación Meteorológica CRICYT