

ENERO 2009

Resumen Mensual

TEMPERATURA		
MEDIA MENSUAL	NORMAL 1983/2008	DESVIACION
24.6 °C	24.6 °C	0.0 °C
MAXIMA MEDIA MENSUAL	NORMAL 1983/2008	DESVIACION
30.9 °C	30.3 °C	+0.6 °C
MINIMA MEDIA MENSUAL	NORMAL 1983/2008	DESVIACION
18.2 °C	18.9 °C	-0.7 °C
MÁXIMA ABSOLUTA	MINIMA ABSOLUTA	
38.0 °C	15.0 °C	
DIA 24	DIA 25	

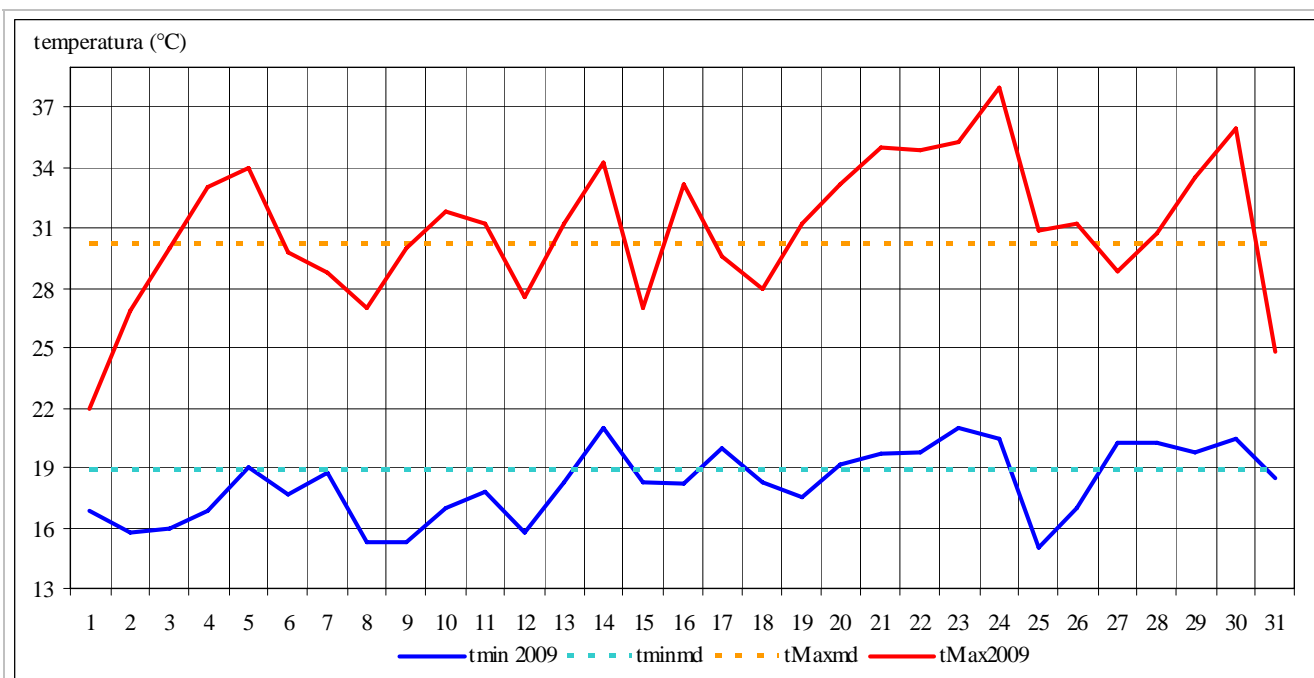


Gráfico 1

El gráfico 1 muestra la marcha diaria de las temperaturas mínimas y máximas registradas durante el mes de enero de 2009 en la Estación Meteorológica CRICYT y sus desvíos con respecto a los valores medios mensuales

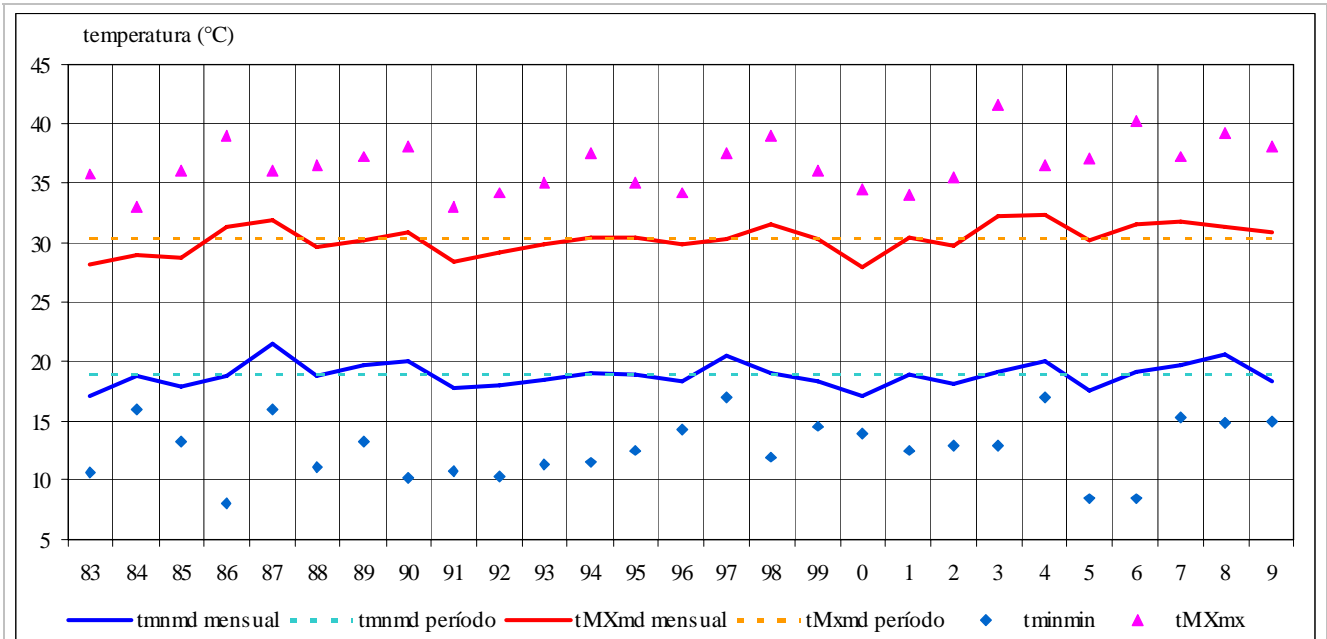


Gráfico 2

El gráfico 2 muestra los valores extremos y medios mensuales de las temperaturas mínimas y máximas del mes de enero registradas en la Estación Meteorológica CRICYT durante el período 1983/2009 y sus desvíos con respecto a los valores medios mensuales

PRECIPITACION	
MENSUAL	58.6 mm
CANTIDAD DIAS	7
NORMAL 1983/2008	DESVIACION
38.2 mm	+20.4 mm

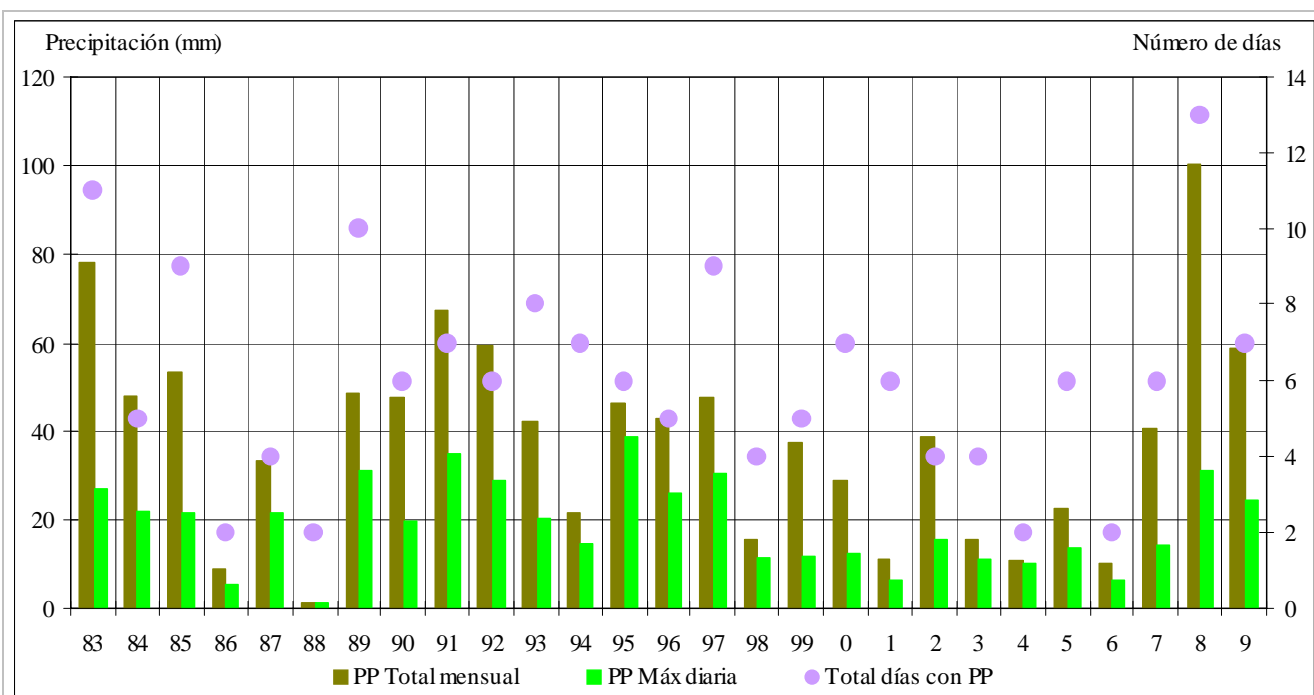


Gráfico 3

El gráfico 3 muestra los valores de precipitación total mensual, precipitación máxima diaria y la cantidad de días con precipitación del mes de enero durante el período 1983/2009 registrados en la Estación Meteorológica CRICYT