

FEBRERO 2009

Resumen Mensual

TEMPERATURA			
MEDIA MENSUAL	NORMAL 1983/2008	DESVIACION	
24.6 °C	23.1 °C	+1.5 °C	
MAXIMA MEDIA MENSUAL	NORMAL 1983/2008	DESVIACION	
31.0 °C	28.7 °C	+2.3 °C	
MINIMA MEDIA MENSUAL	NORMAL 1983/2008	DESVIACION	
18.1 °C	17.4 °C	+0.7 °C	
MÁXIMA ABSOLUTA		MINIMA ABSOLUTA	
35.9 °C	DIA 18	11.6 °C	DIA 22

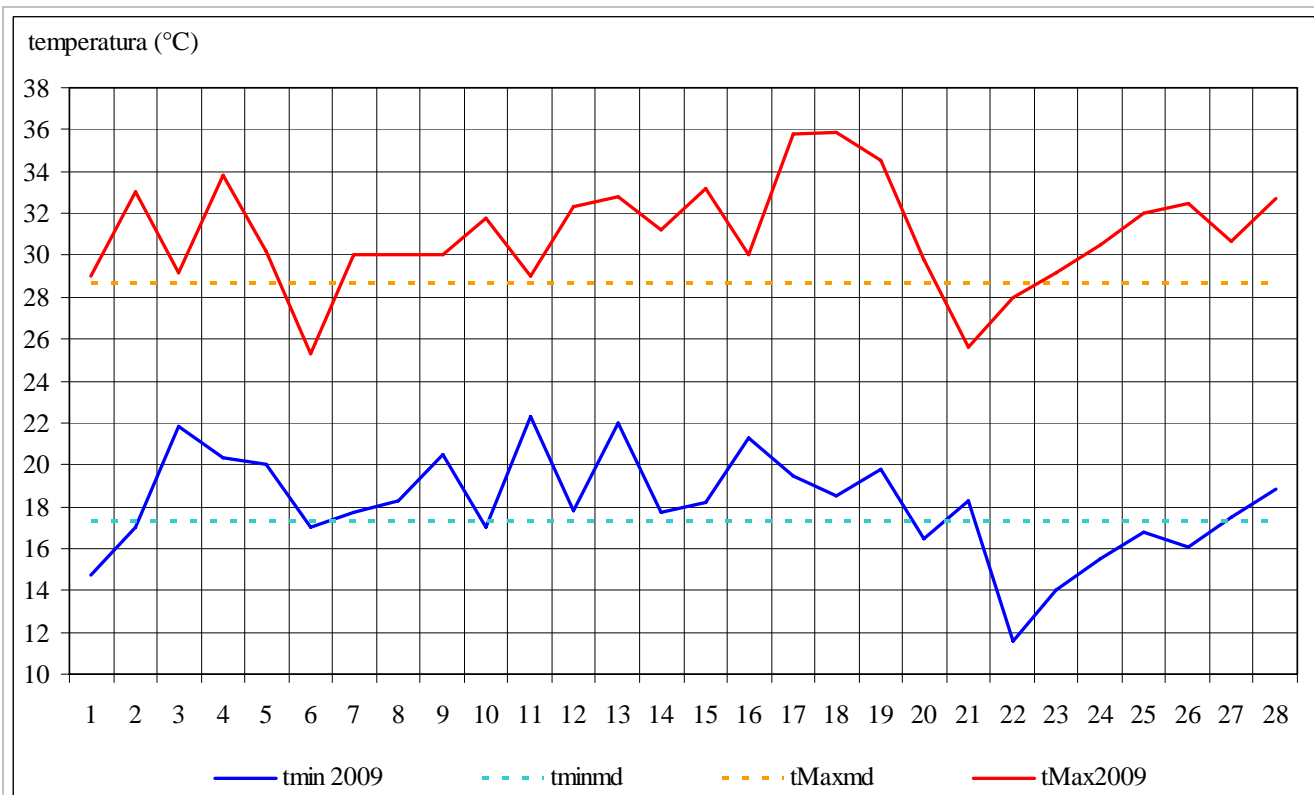


Gráfico 1

El gráfico 1 muestra la marcha diaria de las temperaturas mínimas y máximas registradas durante el mes de febrero de 2009 en la Estación Meteorológica CRICYT y sus desvíos con respecto a los valores medios

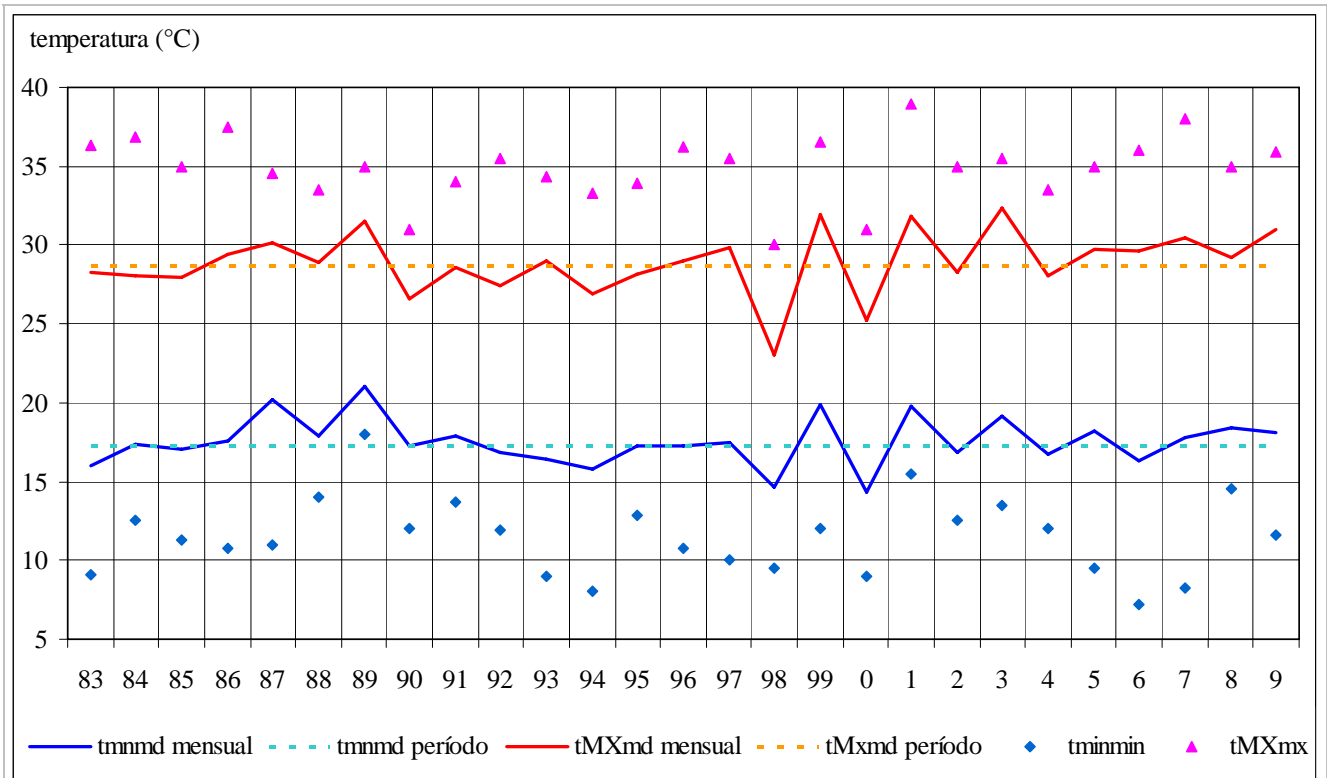


Gráfico 2

El gráfico 2 muestra los valores extremos y medios mensuales de las temperaturas mínimas y máximas del mes de febrero registradas en la Estación Meteorológica CRICYT durante el período 1983/2009 y sus desvíos con respecto a los valores medios mensuales

PRECIPITACION	
MENSUAL	0.4 mm
CANTIDAD DIAS	1
NORMAL 1983/2008	DESVIACION
38.9 mm	-38.5 mm

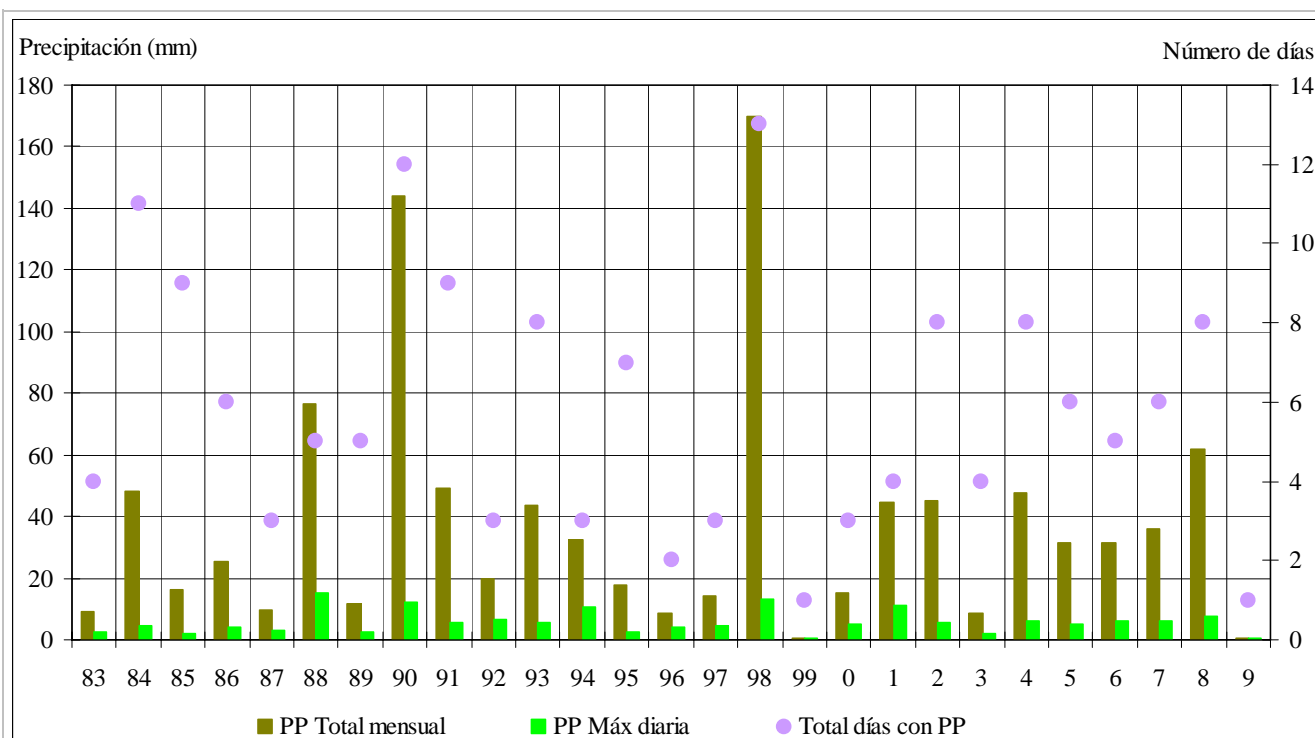


Gráfico 3

El gráfico 3 muestra los valores de precipitación total mensual, precipitación máxima diaria y la cantidad de días con precipitación del mes de febrero durante el período 1983/2009 registrados en la Estación Meteorológica CRICYT