

JUNIO 2009

Resumen Mensual

TEMPERATURA					
MEDIA MENSUAL		NORMAL 1983/2008		DESVIACION	
9.4 °C		8.6 °C		+0.8°C	
MAXIMA MEDIA MENSUAL		NORMAL 1983/2008		DESVIACION	
15.8 °C		14.0 °C		+1.8 °C	
MINIMA MEDIA MENSUAL		NORMAL 1983/2008		DESVIACION	
4.4 °C		3.9 °C		+0.5°C	
MÁXIMA ABSOLUTA			MINIMA ABSOLUTA		
26.8 °C			DIA 19		
1.0 °C			DIA 24		

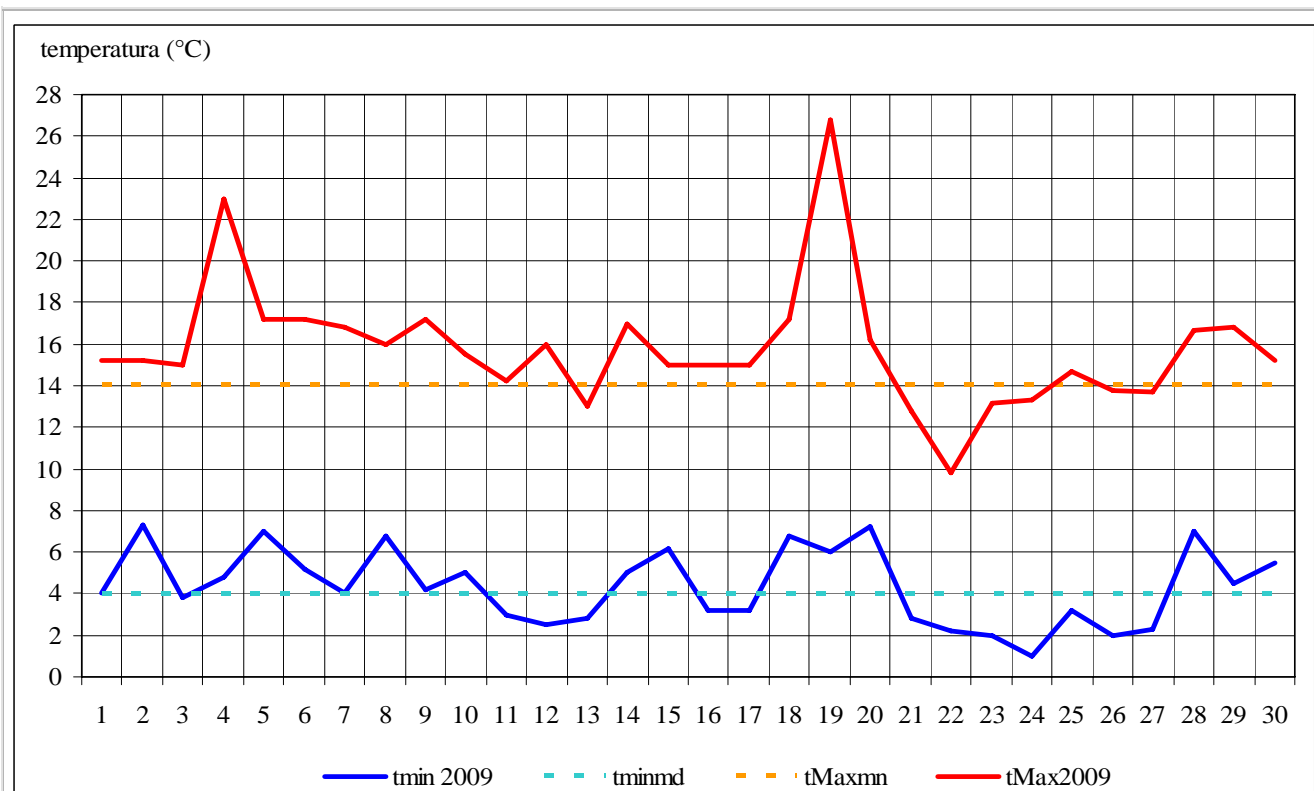


Gráfico 1

El gráfico 1 muestra la marcha diaria de las temperaturas mínimas y máximas registradas durante el mes de junio de 2009 en la Estación Meteorológica CRICYT y sus desvíos con respecto a los valores medios mensuales

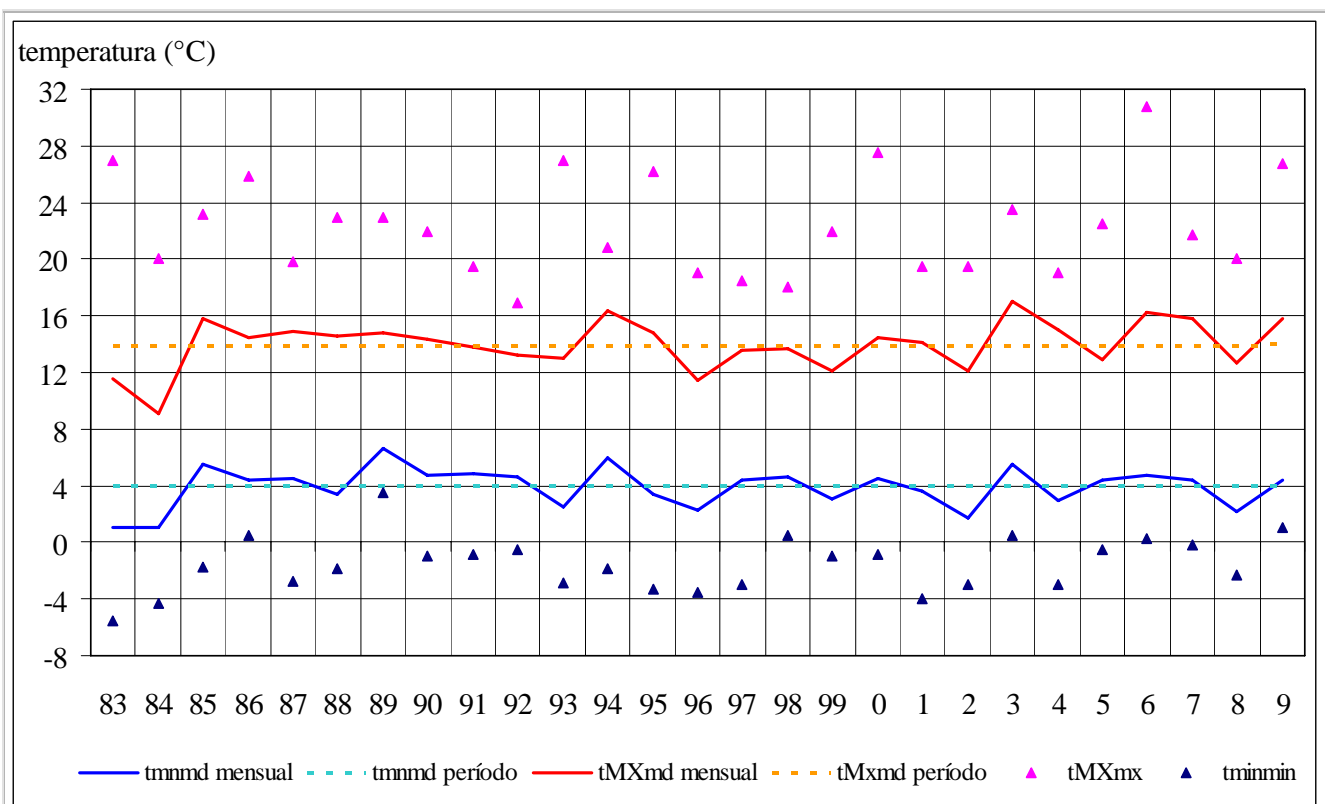


Gráfico 2

El gráfico 2 muestra los valores extremos y medios mensuales de las temperaturas mínimas y máximas del mes de junio registradas en la Estación Meteorológica CRICYT durante el período 1983/2009 y sus desvíos con respecto a los valores medios mensuales

PRECIPITACION	
MENSUAL	0.0 mm
CANTIDAD DIAS	0
NORMAL 1983/2008	DESVIACION
8.5 mm	-8.5 mm

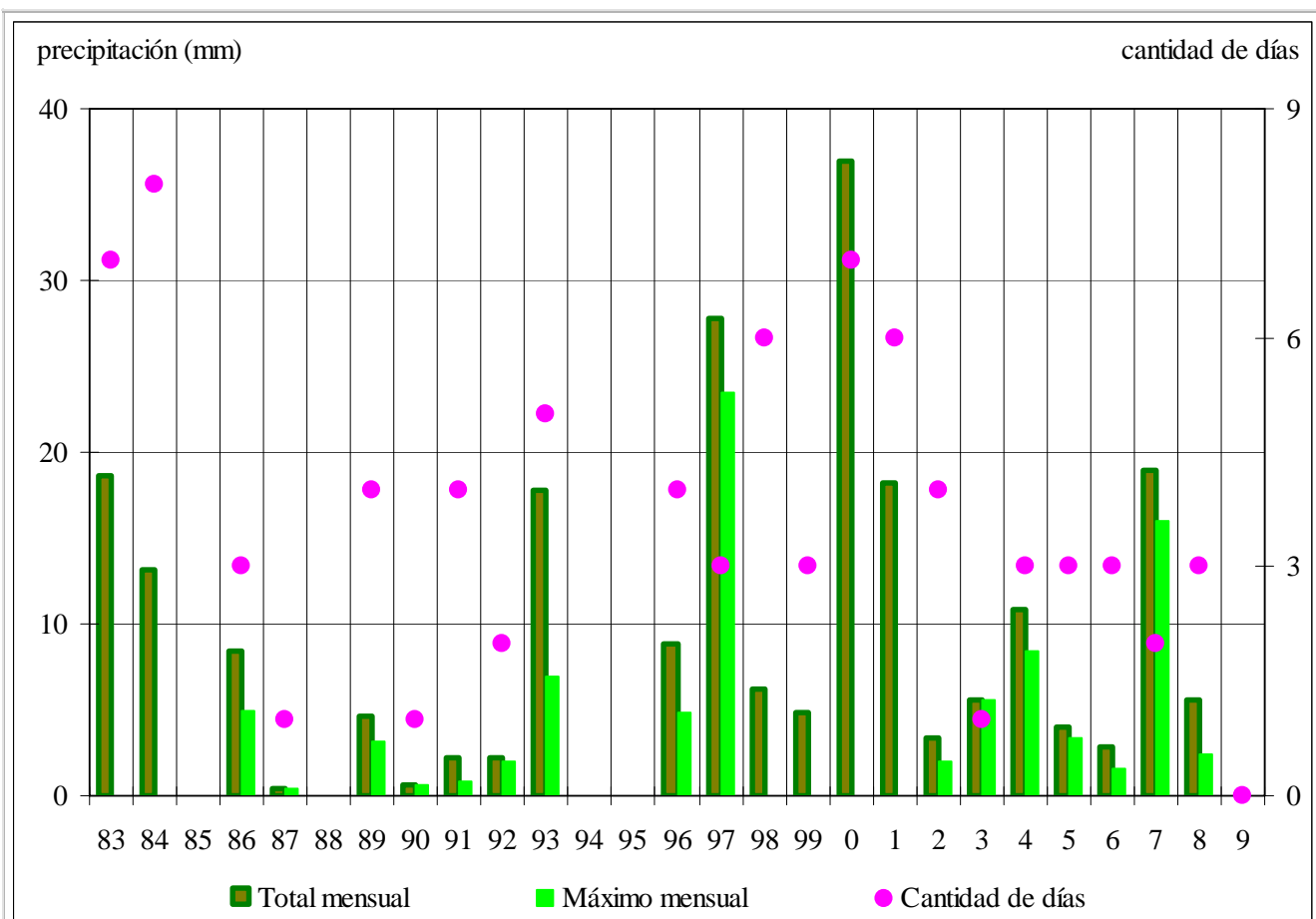


Gráfico 3

El gráfico 3 muestra los valores de precipitación total mensual, precipitación máxima diaria y la cantidad de días con precipitación del mes de junio durante el período 1983/2009 registrados en la Estación Meteorológica CRICYT